

Date de publication : 27 juin 2024

Surveillance épidémiologique Covid-19

Semaine 25 (17 au 23 juin 2024)

SOMMAIRE

















POINTS ET CHIFFRES CLES

MARTINIQUE	1
GUADELOUPE	2
SAINT-MARTIN	4
SAINT-BARTHELEMY	6
	7

POINTS ET CHIFFRES CLES

En Guadeloupe et en Martinique, les indicateurs de surveillance épidémiologique du Covid-19 de ville et hospitaliers sont en augmentation depuis quatre semaines. Cette augmentation est également observée dans une moindre mesure à Saint-Barthélemy. A Saint-Martin, seuls les consultations sont en légère augmentation sur cette période.

A l'approche des vacances scolaires, il semble nécessaire de renforcer le respect des gestes barrières (port du masque, lavage très régulier des mains, etc) notamment lorsque l'on présente des signes respiratoires (toux, rhinite, etc) et de la fièvre.

Antilles	Indicateur	Valeur	Évolution	Indicateur	Valeur	Évolution
Martinique	 Cas cliniquement évocateurs	660 (vs 420 en S2024-24) Depuis S2024-18, 1 440 cas cumulés	↗	 Taux de positivité	23% (vs 16% en S2024-24)	↗
	 Passages aux urgences adultes pour suspicion de COVID-19	25 (vs 20 en S2024-24)	↗	 Nouvelles hospitalisations tous services confondus	9 (vs 15 en S2024-24)	↘
Guadeloupe	 Cas cliniquement évocateurs	675 (vs 275 en S2024-24) Depuis S2024-18, 1 425 cas cumulés	↗	 Taux de positivité	15% (vs 16% en S2024-24)	→
	 Passages aux urgences adultes pour suspicion de COVID-19	27 (vs 18 en S2024-24)	↗	 Nouvelles hospitalisations tous services confondus	5 (vs 2 en S2024-24)	↗
Saint-Martin	 Cas cliniquement évocateurs	12 (vs 10 en S2024-24) Depuis S2024-18, 55 cas cumulés	→	 Taux de positivité	Pas de données disponibles	
	 Passages aux urgences adultes pour suspicion de COVID-19	0 (vs 0 en S2024-24)	→	 Nouvelles hospitalisations tous services confondus	0 (vs 0 en S2024-24)	→
Saint-Barthélemy	 Cas cliniquement évocateurs	6 (vs 7 en S2024-24) Depuis S2024-18, 33 cas cumulés	→	 Taux de positivité	Pas de données disponibles	
	 Passages aux urgences adultes pour suspicion de COVID-19	3 (vs 1 en S2024-24)	↗	 Nouvelles hospitalisations tous services confondus	2 (vs 0 en S2024-24)	↗

MARTINIQUE

Surveillance en ville

En médecine de ville (**Réseau de médecins sentinelles**) l'estimation pour la semaine dernière (S2024-25) est de près de **660 cas** contre 420 la semaine précédente et 150 en semaine 2024-23 [Figure 1].

Pour les visites à domicile (**SOS médecins**), nous enregistrons **113 visites** la semaine dernière contre 71 en semaine 2024-24 et 35 en semaine 2024-23 [Figure 2].

Pour la quatrième semaine consécutive, les cas cliniquement évocateurs de Covid-19 sont en augmentation en Martinique.

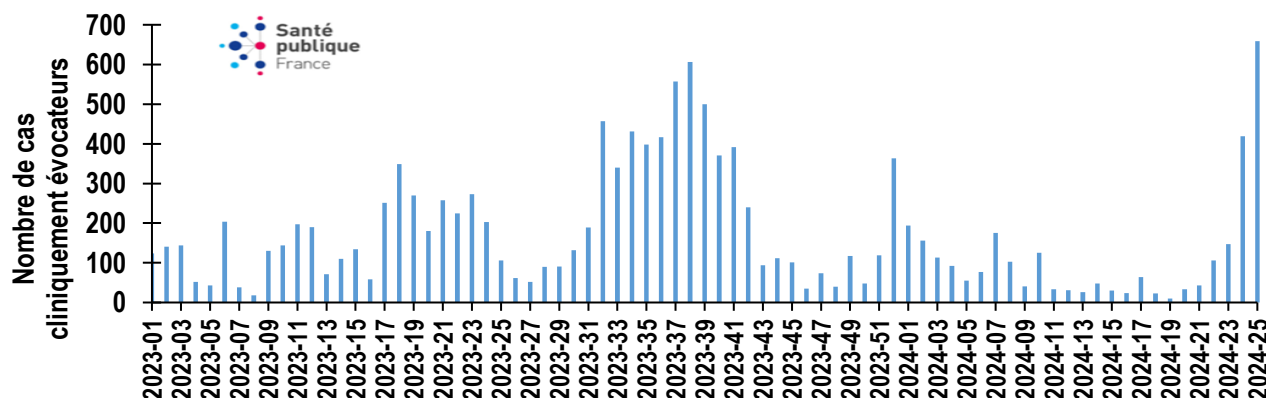


Figure 1. Nombre hebdomadaire de consultations pour Covid-19 chez un médecin généraliste, Martinique - S2023-01 à S2024-25. Source : réseau de médecins sentinelles, exploitation Santé publique France

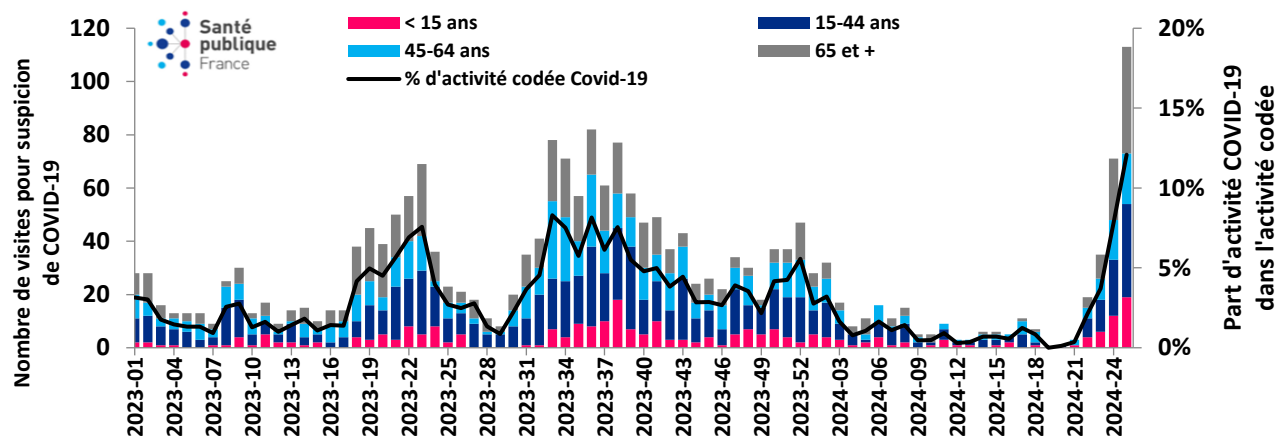


Figure 2. Nombre hebdomadaire de visites SOS Médecins pour Covid-19, Martinique - S2023-01 à S2024-25. Source : SOS Médecins, exploitation Santé publique France

Surveillance à l'hôpital

Une augmentation des **passages aux urgences** (dispositif OSCOUR) est observée depuis quatre semaines avec **25 passages** recensés en S2024-25 contre 20 passages en S2024-24 et 11 en S2024-23. En semaine 2024-25, près de la moitié des passages aux urgences pour suspicion de Covid-19 concernait des personnes âgées de 65 ans et plus. Les enfants de moins de 15 ans représentaient plus d'un tiers des passages [Figure 3].

La part du Covid-19 par rapport à l'ensemble des passages aux urgences a représenté 1,8 %.

Concernant les hospitalisations après passage aux urgences, une augmentation est également observée ces dernières semaines avec 9 hospitalisations en S2024-25, 15 en S2024-24 et 6 en S2024-23. La majorité des hospitalisations concernait des personnes âgées de 65 ans et plus [Figure 4].

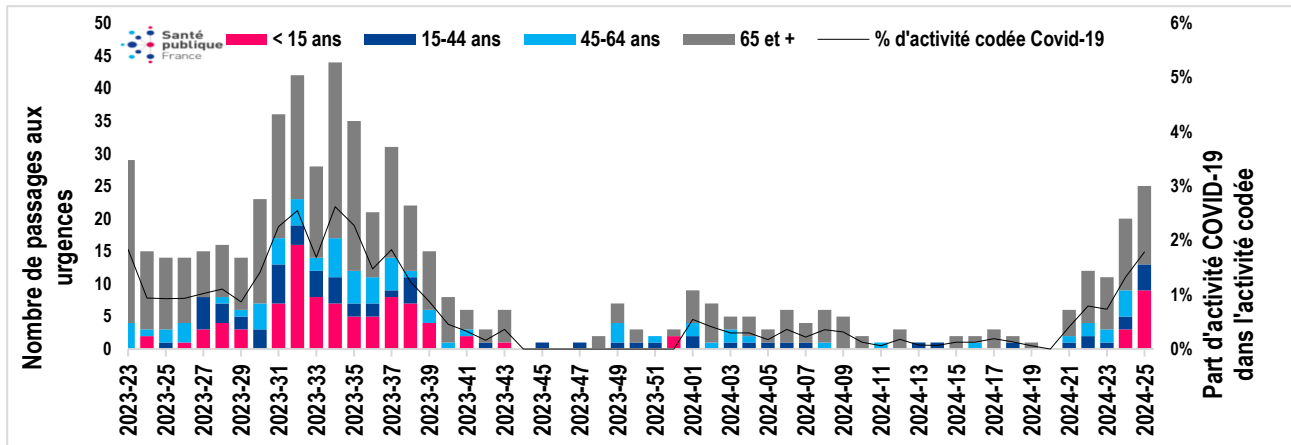


Figure 3 : Nombre hebdomadaire de passages aux urgences pour Covid-19 - S2023-22 à S2024-24, Martinique. Source Oscour®, exploitation Santé publique France

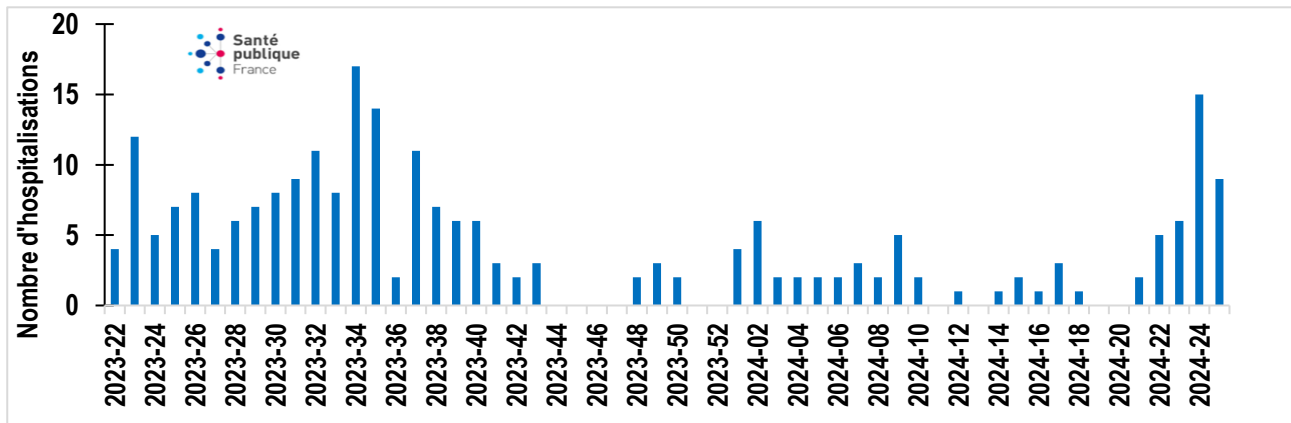


Figure 4 : Nombre hebdomadaire d'hospitalisations après passage aux urgences pour Covid-19 - S2023-22 à S2024-25, Martinique. Source Oscour®, exploitation Santé publique France

Surveillance virologique

Les **données virologiques** confirment la circulation active du Sars-CoV-2 avec un taux de positivité de 23 % (43 positifs / 186 tests réalisés) en semaine 2024-25 dans le laboratoire du Centre Hospitalier de Martinique. Ce taux était de 16% en semaine 2024-24 et 19% en semaine 2024-23.

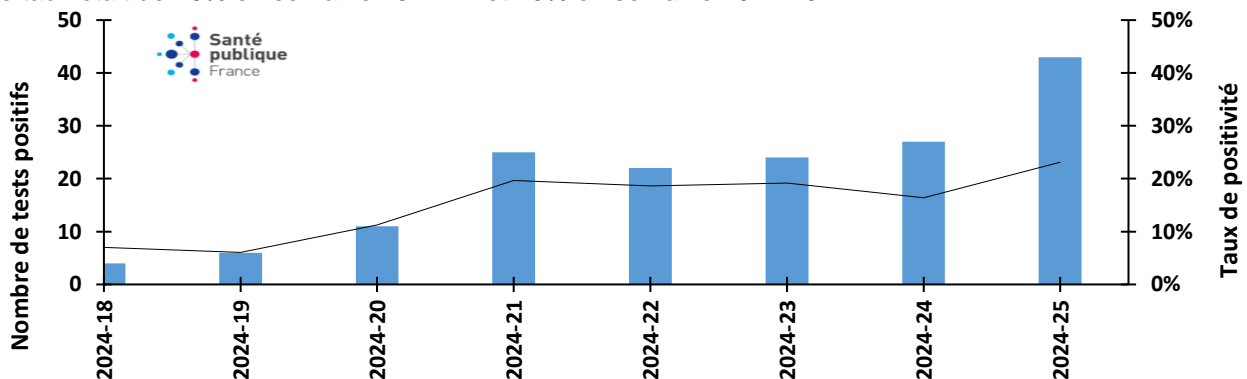


Figure 5 : Nombre hebdomadaire de résultats positifs au SARS-CoV-2 et taux de positivité - S2024-18 à S2024-25, Martinique. Source Oscour®, exploitation Santé publique France

GUADELOUPE

En médecine de ville (**Réseau de médecins sentinelles**) les cas cliniquement évocateurs de Covid-19 sont en augmentation. En S2024-25, le nombre de consultations pour Covid-19 en médecine de ville était près de 2,5 fois supérieur par rapport à la semaine 2024-24.

L'estimation pour la semaine dernière (S2024-25) est de **675 cas cliniquement évocateurs** contre 275 la semaine précédente et 140 en S2024-23 [Figure 6].

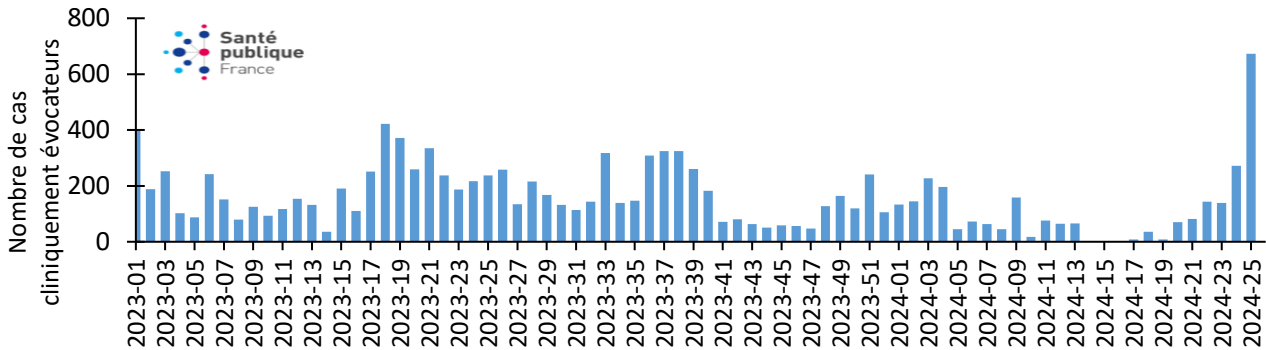


Figure 6. Nombre hebdomadaire de consultations pour Covid-19 chez un médecin généraliste, Guadeloupe - S2023-01 à S2024-25. Source : réseau de médecins sentinelles, exploitation Santé publique France

Surveillance à l'hôpital

Pour les **passages aux urgences** (dispositif OSCOUR), **27 passages** sont comptabilisés en S2024-25 contre 18 passages en S2024-24 et 10 en S2024-23. La semaine dernière, 40% des passages aux urgences pour Covid-19 concernaient des personnes âgées de 65 ans et plus [Figure 7].

La part du Covid-19 par rapport à l'ensemble des passages aux urgences a représenté 1,7 %.

Concernant les hospitalisations, 5 hospitalisations ont été rapportées en S2024-25, 2 en S2024-24 et 6 en S2024-23. La majorité des hospitalisations concernait des personnes âgées de 65 ans et plus (4/5) [Figure 8].

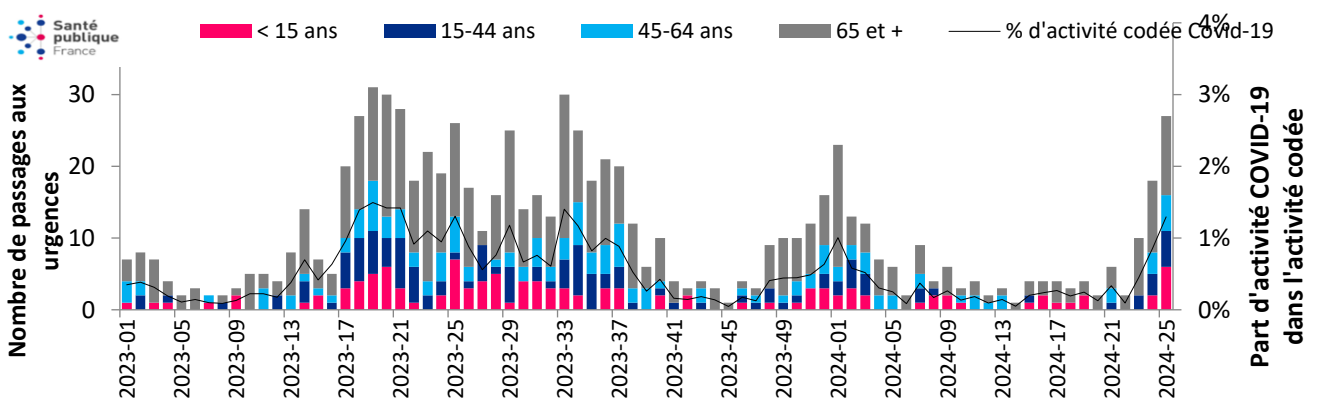


Figure 7 : Nombre hebdomadaire de passages aux urgences pour Covid-19 - S2023-01 à S2024-24, Guadeloupe. Source Oscour®, exploitation Santé publique France

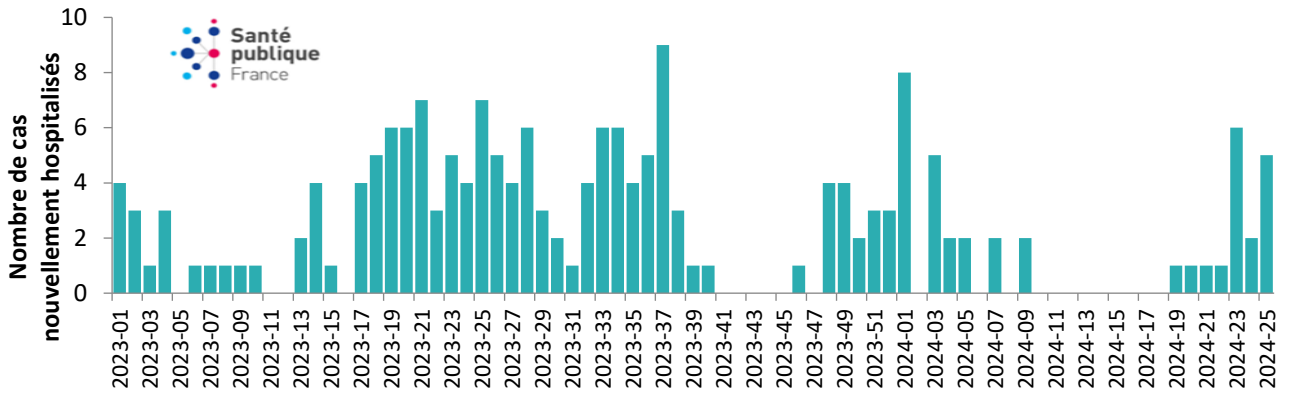


Figure 8 : Nombre hebdomadaire d'hospitalisations après passage aux urgences pour Covid-19 - S2023-01 à S2024-25, Guadeloupe. Source Oscour®, exploitation Santé publique France

Surveillance virologique

Les **données virologiques** confirment la circulation active du Sars-CoV-2 avec un taux de positivité de 15 % (59 positifs / 384 tests réalisés) en semaine 2024-25 dans les laboratoires hospitaliers de Guadeloupe. Ce taux était de 16% en semaines 2024-24 et de 14% 2024-23 [Figure 9].

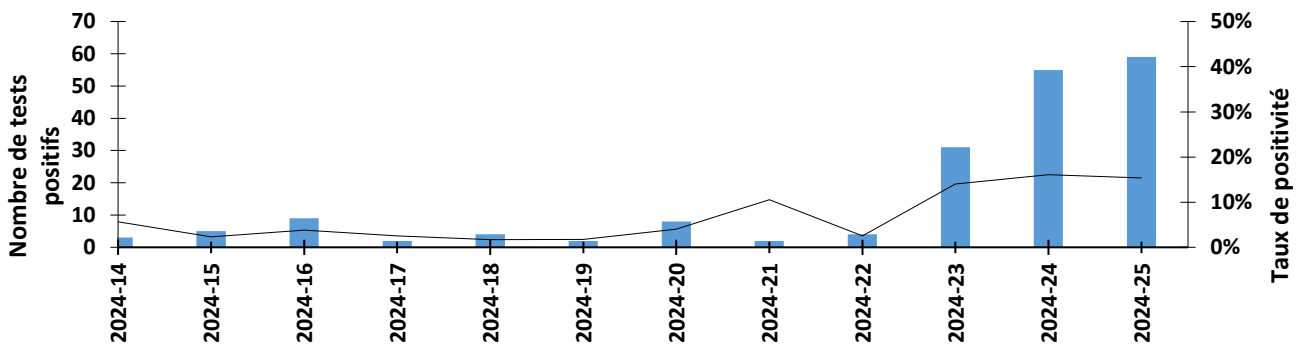


Figure 9 : Nombre hebdomadaire de résultats positifs au SARS-CoV-2 et taux de positivité - S2024-18 à S2024-25, Guadeloupe. Source Oscour®, exploitation Santé publique France

SAINT-MARTIN

En médecine de ville (**Réseau de médecins sentinelles**) l'estimation pour la semaine dernière (S2024-25) est de près de **15 cas cliniquement évocateurs** contre 10 la semaine précédente [Figure 10].

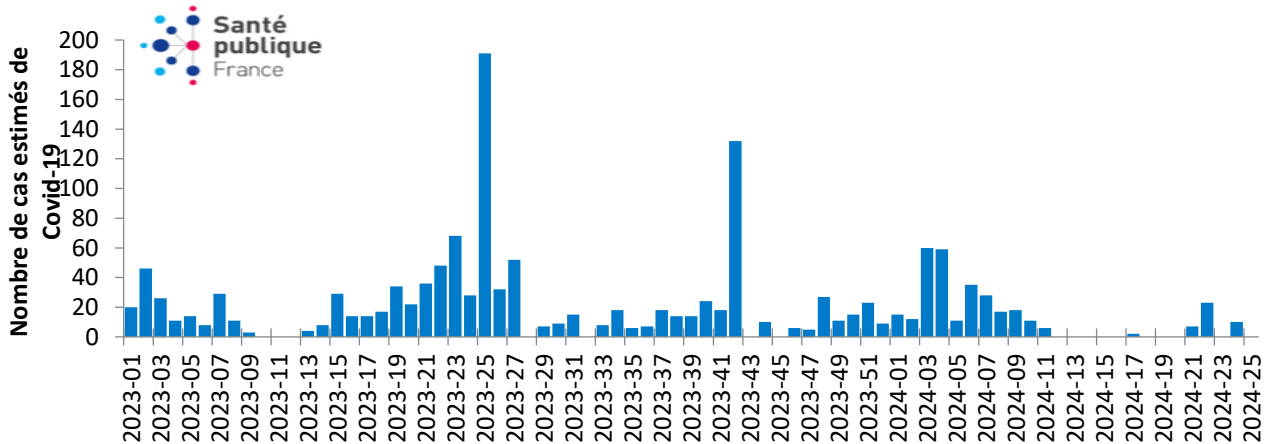


Figure 10. Nombre hebdomadaire de consultations pour Covid-19 chez un médecin généraliste, Saint-Martin - S2023-01 à S2024-25. Source : réseau de médecins sentinelles, exploitation Santé publique France

Surveillance à l'hôpital

Pour les **passages aux urgences** (dispositif OSCOUR), aucun passage n'a été remonté ces trois dernières semaines (S2024-23 à S2024-25). Un passage a été observé en semaine 2024-22 [Figure 11]. Aucune hospitalisation n'a été recensée depuis la semaine 2024-09 [Figure 12].

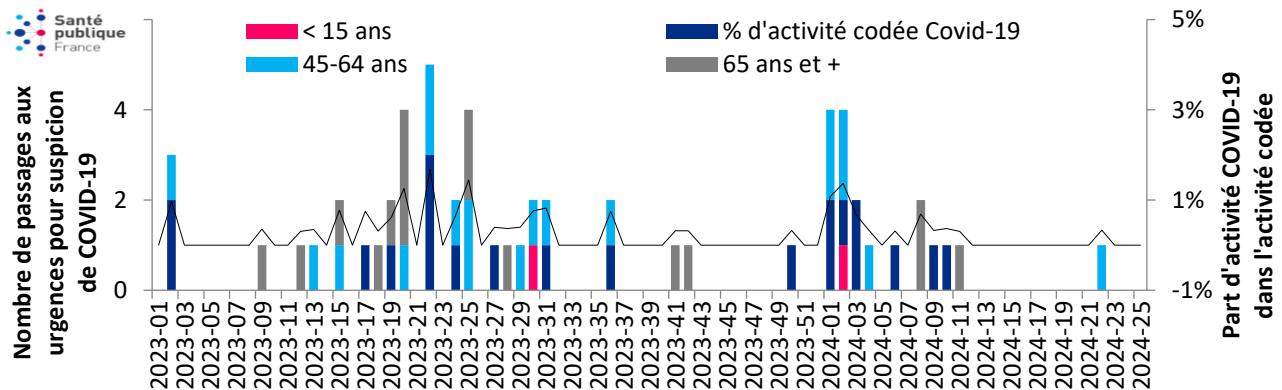


Figure 11 : Nombre hebdomadaire de passages aux urgences pour Covid-19 - S2023-01 à S2024-24, Saint-Martin. Source Oscour®, exploitation Santé publique France

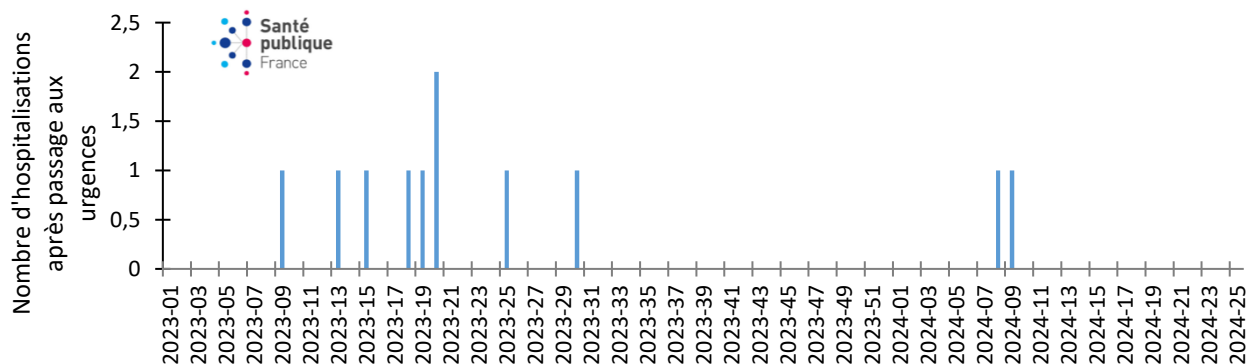


Figure 12 : Nombre hebdomadaire d'hospitalisations après passage aux urgences pour Covid-19 - S2023-01 à S2024-25, Saint-Martin. Source Oscour®, exploitation Santé publique France

SAINT-BARTHELEMY

En médecine de ville (**Réseau de médecins sentinelles**) l'estimation pour la semaine dernière (S2024-25) est **6 cas cliniquement évocateurs** contre 7 les deux semaines précédentes et 23 en semaine 2024-22 [Figure 13].

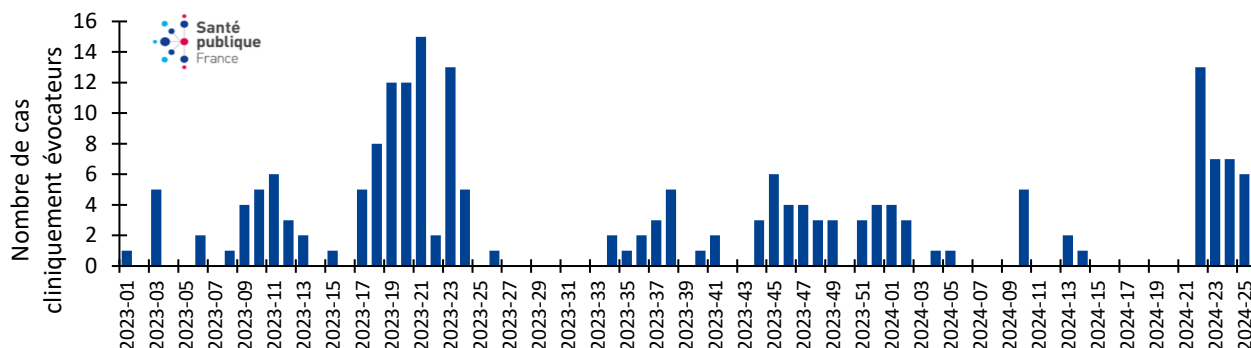


Figure 13. Nombre hebdomadaire de consultations pour Covid-19 chez un médecin généraliste, Saint-Barthélemy - S2023-01 à S2024-25. Source : réseau de médecins sentinelles, exploitation Santé publique France

Surveillance à l'hôpital

A l'hôpital (dispositif OSCOUR), nous comptabilisons **3 passages aux urgences** en S2024-25 contre 1 passage en S2024-24 et 2 en S2024-23. [Figure 14].

La semaine dernière, le Covid-19 a représenté 2,1% de l'activité totale des passages aux urgences.

Contrairement aux semaines précédentes où aucune hospitalisation n'a été recensée, en semaine 2024-25, 2 hospitalisations ont été remontées par le CH de Bruyn [Figure 15].

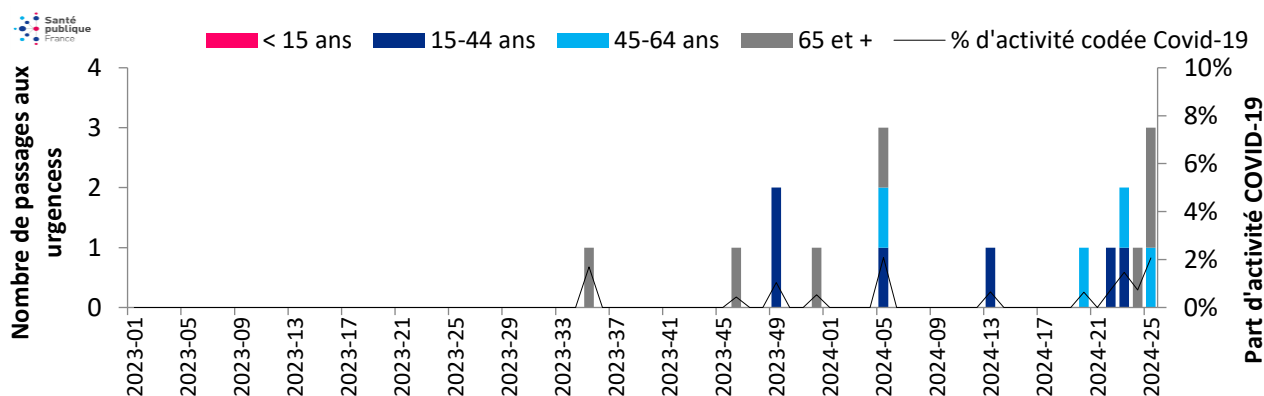


Figure 14 : Nombre hebdomadaire de passages aux urgences pour Covid-19 - S2023-01 à S2024-24, Saint-Barthélemy. Source Oscour®, exploitation Santé publique France




Figure 15 : Nombre hebdomadaire d'hospitalisations après passage aux urgences pour Covid-19 - S2023-01 à S2024-25, Saint-Barthélemy. Source Oscour®, exploitation Santé publique France

Auteurs / Remerciements

Rédacteur en chef : Jacques Rosine, déléguée régional - Antilles

Eline Hassan

Frank Assogba

Vanessa Cornely

Frédérique Dorléans

Céline Gentil-sergent

Lucie Léon

Cécile Martias

Mathilde Melin

Laure Motio

Cindy Thelise

Nous remercions l'ensemble de nos partenaires suivants :



Pour nous citer : Bulletin. Surveillance épidémiologique Covid-19. Édition Antilles. Juin 2024. Saint-Maurice : Santé publique France, 8, 2024.

Directrice de publication : Caroline Semaille

Dépôt légal : 27 juin 2024

Contact : antilles@santepubliquefrance.fr